



ДЛЯ ВАС, МАЙБУТНІ ЧЕМПІОНИ!

Чарівний світ шахової гри наповнений загадками та непередбаченими моментами. Шахи називають одним із чудес світу, яке крізь віки дійшло до нас і не втратило своєї привабливості.

Сьогодні в нашому суспільстві велику увагу приділяють грі в шахи, у тому числі й навчанню шахової гри дітей дошкільного віку. Шахи — невід’ємна складова загальнодержавної лінії освіти фізичної культури та спорту, що спрямована на зміцнення розумової діяльності, розвиток морально-вольових та інтелектуальних здібностей людини.

Гра допомагає розвивати такі необхідні якості, як глибина мислення, увага, зосередженість, логіка, інтуїція, дає простір творчій фантазії, сприяє покращенню пам’яті.

Шахи виховують наполегливість, стійкість, винахідливість, рішучість, формує витримку та почуття відповідальності за доручену справу, здатність до самоаналізу та вміння самостійно приймати рішення.


Автори зошита підготували різноманітні завдання з яскравими малюнками, віршами, загадками, які допоможуть отримати елементарні, базові знання про:

- шахівницю та її положення під час гри;
- шахові фігури (їхню назву, властивості й ходи);
- взяття та спеціальні ходи у шахах;
- результати гри: мат, нічия.

Рекомендації для дорослих, які розміщені внизу кожної сторінки, допоможуть перевірити правильність виконання цих завдань і дізнатися, на що слід звернути увагу в першу чергу, працюючи над темою.

Бажаємо успіхів та натхнення!

Автори




ЗНАЙОМСТВО З ШАХІВНИЦЕЮ

Для гри в шахи потрібна шахівниця. Вона поділена на темні й світлі клітинки, або поля. Відгадай загадку.



Розфарбуй шахівницю, на якій світлі й темні клітинки чергуються.

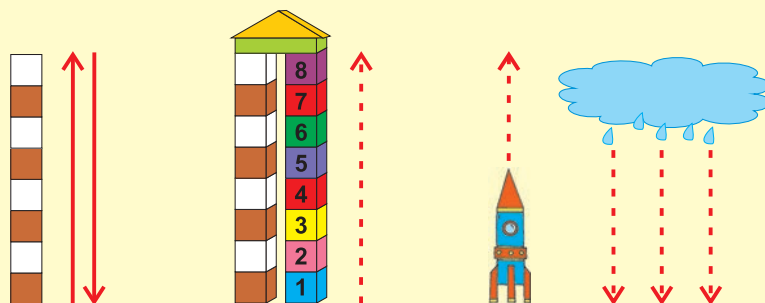


2

Зверніть увагу дитини на те, що на шахівниці темні й світлі поля чергуються як зліва направо, так і знизу вгору, а перша ліва клітинка на нижньому ряду завжди чорна (остання — біла).


ШАХОВІ ВЕРТИКАЛІ, ГОРИЗОНТАЛІ, ДІАГОНАЛІ

Рядок клітинок шахівниці, що тягнеться знизу вгору (або навпаки), називають шаховою **вертикаллю**. Наведи вертикальні напрямки на малюнках.



Вертикаль

Рядок клітинок шахівниці, що тягнеться зліва направо (або навпаки), називають шаховою **горизонталлю**. Наведи горизонтальні напрямки на малюнках.



Горизонталь

Рядок клітинок шахівниці, що тягнеться навкоси, називають шаховою **діагоналлю**. Наведи діагональні напрямки на малюнку.



Діагоналі

На попередній сторінці тобою було намальовано шахівницю. Наведи на ній горизонталі, вертикалі, діагоналі різними кольорами. Порахуй, скільки на шахівниці горизонталей. А скільки вертикалей?

Попросіть дитину назвати предмети чи явища, що нагадують їй про вертикальні, горизонтальні та діагональні напрямки. Нехай вона покаже шахові вертикалі, горизонталі та діагоналі на ігровій дошці.

ЗНАЙОМСТВО З ФІГУРАМИ

Для гри в шахи, окрім шахівниці, необхідні фігури двох видів: темні і світлі. Познайомся з шаховими фігурами! Обведи фігури для гри синім кольором, а їхні позначення на малюнку шахівниці — червоним.


Фігура на шахівниці

Зображення казкових фігур

Позначення фігури на малюнку шахівниці



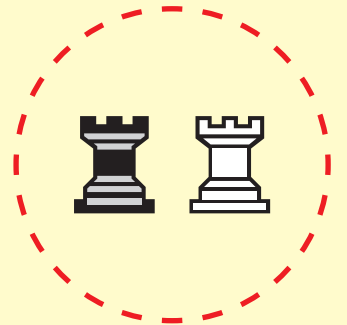

КОРОЛЬ — головна фігура



ФЕРЗЬ — сильна фігура



ТУРА міцна, як фортеця



Обведи фігури для гри синім кольором, а їхні позначення на малюнку шахівниці — червоним. Обведи контур фігур, які тобі сподобалися найбільше.


фігура на шахівниці

Зображення казкових фігур


Позначення фігури на малюнку шахівниці



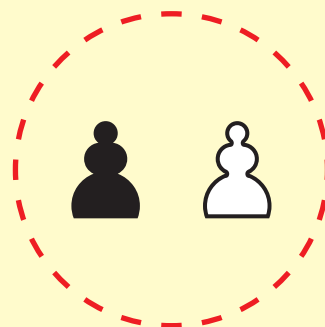
СЛОН — далекобійна фігура



КІНЬ — стрибуча фігура



ПІШАК — маленький солдат



Познайомившись із фігурами, пограйте у гру «Відгадайко»: дорослий описує фігуру, дитина називає її, і навпаки (наприклад: головна фігура, найвища на дошці, її верхня частина нагадує корону з хрестом).