



ПАМ'ЯТЬ

Запропоновані завдання підкажуть люблячим батькам, як якісно розвинути інтелектуальні здібності дитини, розширити психологічний потенціал, дарований природою від народження. Вони направлені на розвиток і концентрацію уваги дитини, тренування та розширення пам'яті.


ЗАВДАННЯ 1

Розглянь уважно малюнки.
Запам'ятай їх.



Закрий сторінку й назви зображені на ній предмети.

Якщо дитина назвала 6 слів, це свідчить про досить високий рівень розвитку її образної пам'яті. Пограйте з дитиною на запам'ятовування оточуючих предметів. Почніть з кількості, яку запам'ятала дитина, поступово додаючи один, два, три предмета.



ЗАВДАННЯ
2

Розглянь уважно малюнки. Запам'ятай їх.




Закрий верхню частину сторінки. Відшукай малюнки, які запам'ятав, серед зображених нижче.



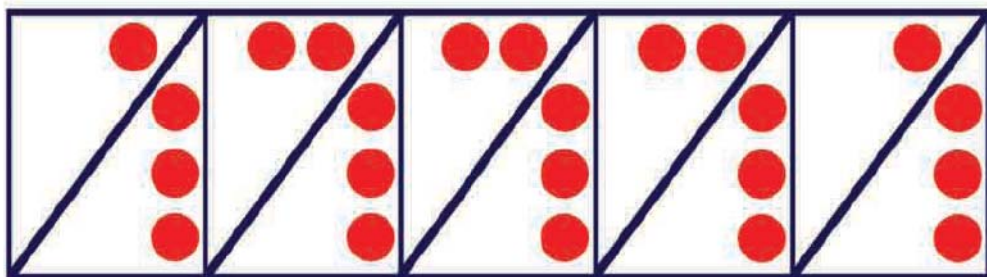
Подібні завдання розвивають зорову пам'ять, вчать виділяти і розрізняти суттєві ознаки предметів.

Позмагайтеся з дитиною: хто з вас запам'ятає більше предметів, розкладених на столі.

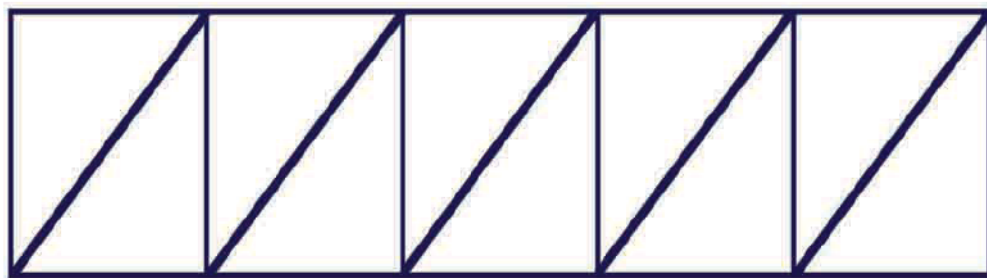


ЗАВДАННЯ
3

Розглянь уважно візерунки.
Запам'ятай їх.



Закрий верхню частину сторінки.
Відтвори візерунки по пам'яті.



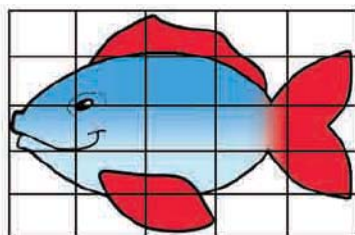
Це завдання сприяє розвитку в дитини зорової пам'яті,
просторового мислення, збереження та відтворення
інформації.

Візерунок можна ускладнити.




ЗАВДАННЯ
4

Розглянь малюнок.
Зроби копію у збільшеному вигляді.




Зорієнтуйте дитину:
малюнок варто відтворювати
по клітинках.




Цей вид завдання допоможе дітям розвивати зорову пам'ять, запам'ятовувати, зберігати та відтворювати образ.

За допомогою клітинок можна відтворити будь-який нескладний малюнок.



ЗАВДАННЯ
5

Не відриваючи руки, «пройди» доріжками,
не торкаючись країв.



Такі завдання спрямовані на розвиток уваги і просторової
орієнтації, а також готують руку до письма.
Поступово завдання можна ускладнювати.

