



ФРУКТИ




ФРУКТИ РОСТУТЬ ТАК

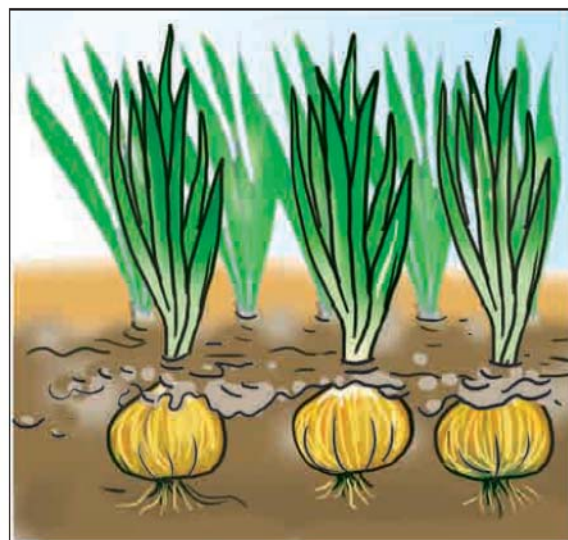
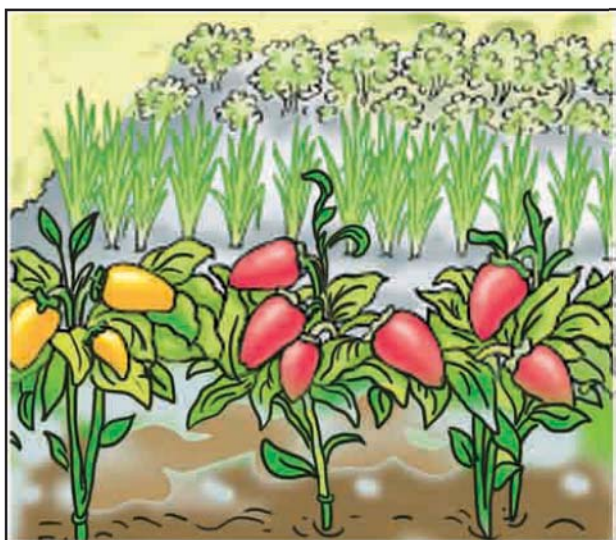


1. Розглянути і назвати всі фрукти.
2. Назвати кольори фруктів.
3. Звернути увагу на форму фруктів.
4. Показати і розповісти, як ростуть фрукти.

ОВОЧІ




ОВОЧІ РОСТУТЬ ТАК




1. Розглянути і назвати всі овочі.
2. Назвати кольори овочів.
3. Звернути увагу на форму овочів.
4. Показати і розповісти, як ростуть овочі.

ФРУКТИ ТА ОВОЧІ



1. Знайти плід, який називає дорослий.
2. Накрити кружечком тільки фрукти (овочі).
3. Накрити кружечком плоди, які можуть бути червоного (зеленого, жовтого) кольору. У разі потреби звернутися до кольорової таблиці.
4. Знайти всі плоди, що мають круглу (овальну) форму.
5. З допомогою дорослого знайти зайве зображення в кожному ряду. Пояснити, чому воно зайве.

ФРУКТИ ТА ОВОЧІ



1. Накрити кружечками всі яблука (вишні, огірки).
2. Накрити кружечками всі плоди, що ростуть на деревах.
3. Накрити кружечками всі плоди, схожі на круг (овал).