



Згадай, як пишуться цифри. Обведи цифри по пунктиру в клітинках. Назви їх. З'єднай кожну цифру з відповідною кількістю крапок.





Розфарбуй стільки предметів у великій рамці, скільки вказано під рамкою. Праворуч запиши, скільки залишилось нерозфарбованих предметів.

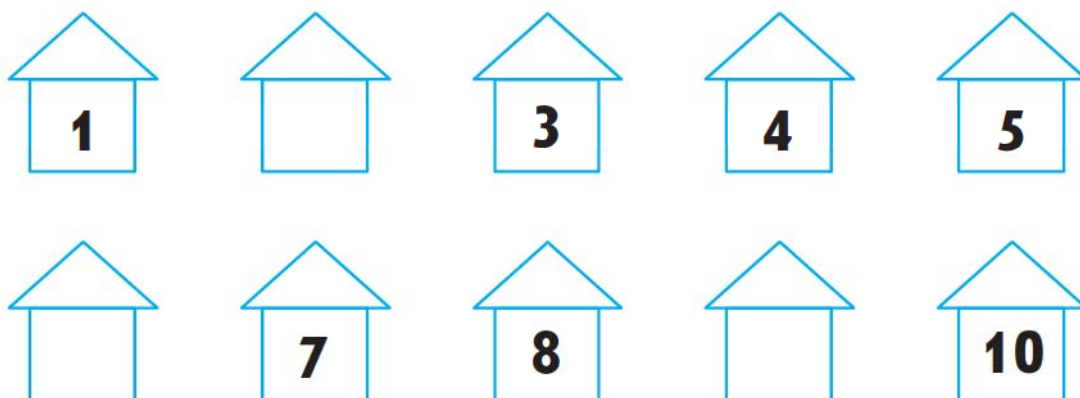

○ — 10; — 5; — 7.




З'єднай ведмежат однією лінією в правильному порядку, починаючи з номера 1.



Напиши на будинках номери, яких не вистачає.



Розфарбуй коlobків із цифрами 2, 4, 6 у жовтий колір, а коlobків із цифрами 1, 3, 7 — у червоний.

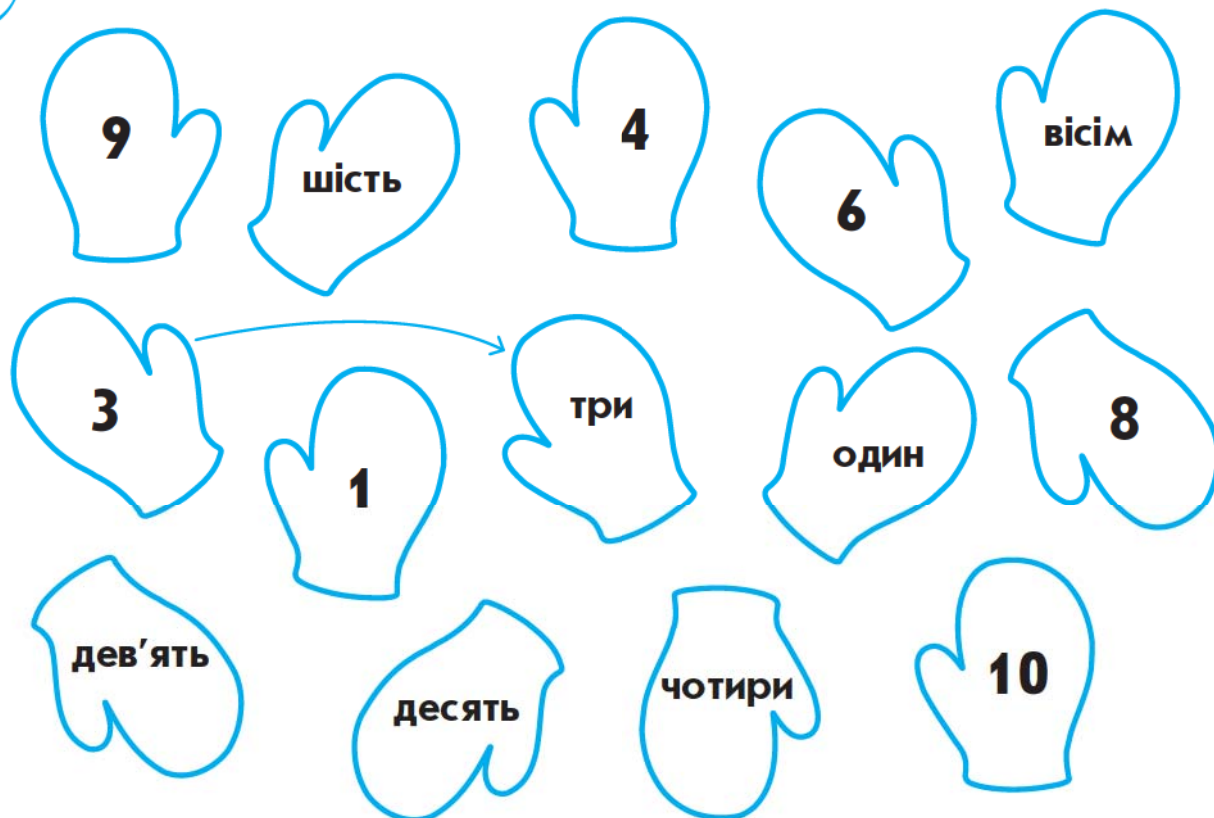




Доповни малюнок. Намалюй три гриби ліворуч від ялинки, шість квіток — праворуч від ялинки, п'ять шишок — на ялинці.




З'єднай рукавички в пари за зразком.





Знак + (плюс) використовується, коли розв'язують приклади на додавання.



**Четверо  
курчат**

**Прийшло  
одне курча**

**Усього п'ять  
курчат**



Додай малюнки. Обведи кількість предметів, яка дорівнює відповіді.

