


Занятие 1

1 Прочитай слова-путаницы. Например: убниклка — клубника, миолн — лимон. В каждом столбике зачеркни лишнее слово.




гирт	нёкл	пигасо	рёвко
филту	буд	филут	нидав
сонл	шаниам	шичке	шафк
елв	ёзераб	миаз	воратьк


2 Зверята показывают тебе цифры. Если ты правильно разместишь эти цифры в пустых клеточках, то сумма по диагонали, вертикали и горизонтали будет равна 10.




4	3	1	2
1			3
2			4
3	4	2	1



3 Придумай, как коту увидеть мышку, которая съела волшебную таблетку и стала невидимкой.



- 4) Рассмотрите картинки и устно ответьте на вопросы.
 Сколько разных изображений животных на рисунке?
 Какие строчки одинаковы?
 Какое животное встречается на рисунке всего один раз?
 Какое животное появляется чаще всего?
 В какой строчке есть все животные, представленные на рисунке?



- 5) Цифры на рисунке скрыты. Известен только результат — 10. Выясни, какие числа изображены на рисунке.

$$(_ - _) + _ = 10$$

Занятие 2

1 Прочитай предложения. Исправь ошибки.

На озере палвают лебдеи. А вокург озера багетет наша сабока Вулкан. Леебди серядтся, длинные шеи вытягивают, шипят. А Вулнка их дразинт, леат. Лебдеи гордо отревнулись и полпыли прочь. А Вулкан задмучиов стморит на них.

Впиши в квадратик, сколько слов ты исправил.

2 Реши цепочку примеров согласно указаниям справа.

	·2	+9	:2	·2	-7	·10	-4
5	·3	-5	-1	+3	·3	:3	+6



3 Выбери и подчеркни правильное объяснение пословицы.
Не красна изба углами, а красна пирогами.

- а) Нельзя питаться одними пирогами — надо есть и ржаной хлеб.
- б) О деле судят по результатам.
- в) Один вкусный пирог стоит десяти невкусных.

4 Прочитай. Найди и зачеркни в каждом ряду лишнее слово. Объясни свой выбор.

Лиса, медведь, волк, курица.

Платье, носки, ухо, рубаха.

Сосна, виноград, ель, берёза.

Шуруп, винт, молоток, гвоздь.

5 Прочитай пословицу, поговорку или крылатое выражение. Придумай к ней ситуацию из школьной жизни.

Кашу маслом не испортишь... — *...сказал Вова и вместо одного стихотворения выучил четыре.*

Любишь кататься —
люби и саночки возить...

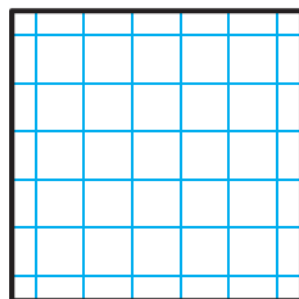
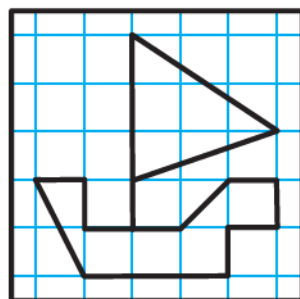

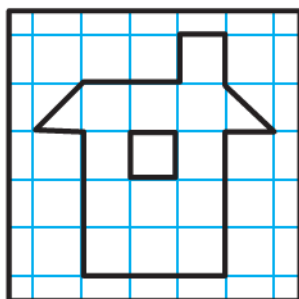
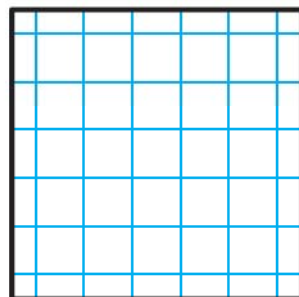
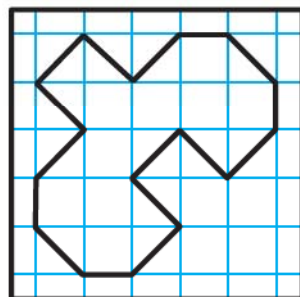

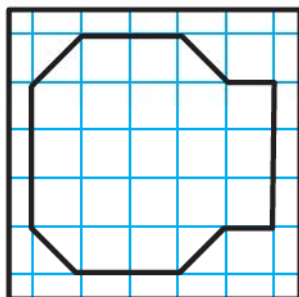
Если хочешь быть здоров —
закаляйся...

Кто ищет,
тот всегда найдёт...

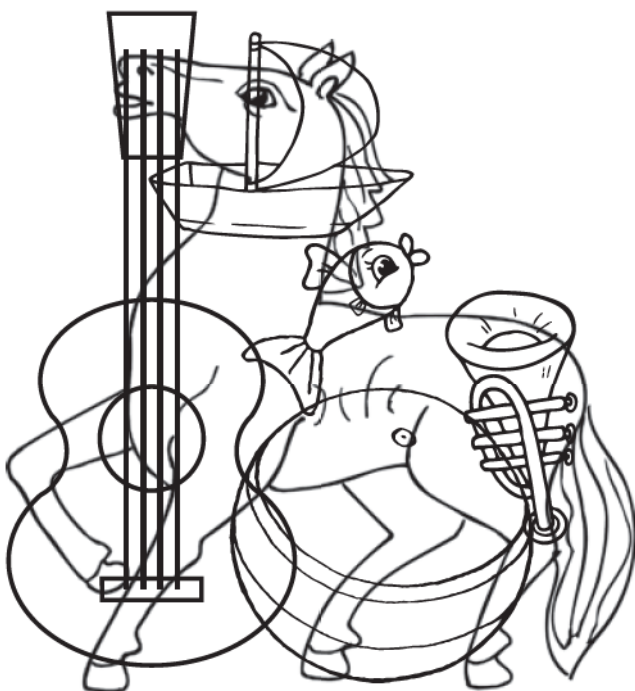
Много будешь знать —
скоро состаришься...

Копейка рубль
бережёт...

- 6 Внимательно рассмотри фигуры, изображённые на рисунках слева, а затем закрой их. Нарисуй точно такие же фигуры справа, соблюдая все размеры.



- 7 Рассмотри рисунок. Запиши названия предметов, которые на нём изображены.



Blank lined paper for writing the names of the objects shown in the drawing.