


Буквы Ы—И



1. Обведи буквы, обозначающие мягкие согласные звуки.

мыла	дым	улитка	высоко
Мила	диван	улыбка	вишни

2. Напиши обобщающее слово. Если трудно, загляни в подсказку.

Мячик, юла —

Волк, ёж —

Синица, голубь —

Груша, яблоко —



Подсказка: фрукты, птицы, игрушки, звери.

3. Вставь букву **Ы** или **И**.


Р..ба, сл..ва, Укра..на, л..жня, к..но, грабл.., ..гра, л..мон.

4. Собери и запиши предложение.

прятки, и, в, Ира, играли, Дима

5. Помоги Чиполлино поймать мячик. Подпиши рисунки.





Буквы Э—Е



1. Обведи буквы, обозначающие мягкие согласные звуки.

мэр

сел

поэт

лето

мел

сэр

музей

эти

2. Допиши строчки подходящими по смыслу словами с буквами **э** или **е**. Если трудно, загляни в подсказку.

Пенал, ножницы, резинка,

Трактор, грузовик, бульдозер,

Блюдце, чашка, хлебница,

Диван, шкаф, зеркало,



Подсказка: экскаватор, тарелка, клей, кресло.

3. Вставь букву **э** или **е**.

Л..на, ..хать, ..кскурсия, ..нот, р..чка, ..кран, ар..на.

4. Подчеркни слова, в которых буква **е** обозначает звуки [й'э].


Лес, съел, кресло, ехать, ель, сетка, заезд, речка.

5. Собери и запиши предложение.

петь, и, дуэтом, Эмма, Эдик, любят

Blank handwriting lines for writing the sentence.

Ь — показатель мягкости в конце слова



1. Обведи буквы, обозначающие мягкие согласные звуки.

руль карась кровь пять
ткань Игорь букварь учитель

2. Прочитай слова. Запиши по одному слову из каждой группы.

д
л
п
 \ /
 —
 / \
 ень

б
м
с
 \ /
 —
 / \
 оль

чит
пис
дум
 \ /
 —
 / \
 ать

Four sets of handwriting lines (dashed top and bottom lines, solid middle line) for writing practice.


3. Вставь, где нужно, **ь**.

Июн..., маз..., огон..., март..., тетрад..., дожд..., осен..., звук... .


4. Запиши названия известных тебе птиц с **ь** на конце слова.

Four sets of handwriting lines (dashed top and bottom lines, solid middle line) for writing practice.

5. Помоги Буратино достать золотой ключик. Напиши названия рисунков с **ь** на конце.



Ь — показатель мягкости в середине слова



1. Найди слова с **ь** и выпиши их.

Кузьма любит апельсины. Ольга сорвала васильки.

Handwriting practice lines with slanted dashed lines for copying words.

2. Вставь, где нужно, **ь**.

Ал..бом, пузырь..ки, крас..ки, пис..мо, бук..ва, школ..ник.

3. Замени первую букву так, чтобы получилось новое слово.

деньки —

пальчик —

Handwriting practice lines for the word replacement task.

4. Измени слова по образцу и запиши. *Образец:* булка — Булька.

полка —

банка —

галка —

Handwriting practice lines for the word transformation task.

5. Помоги Красной Шапочке попасть в дом бабушки. Подпиши рисунки так, чтобы в середине слов был **ь**.



Handwriting practice lines for labeling the illustrations.

