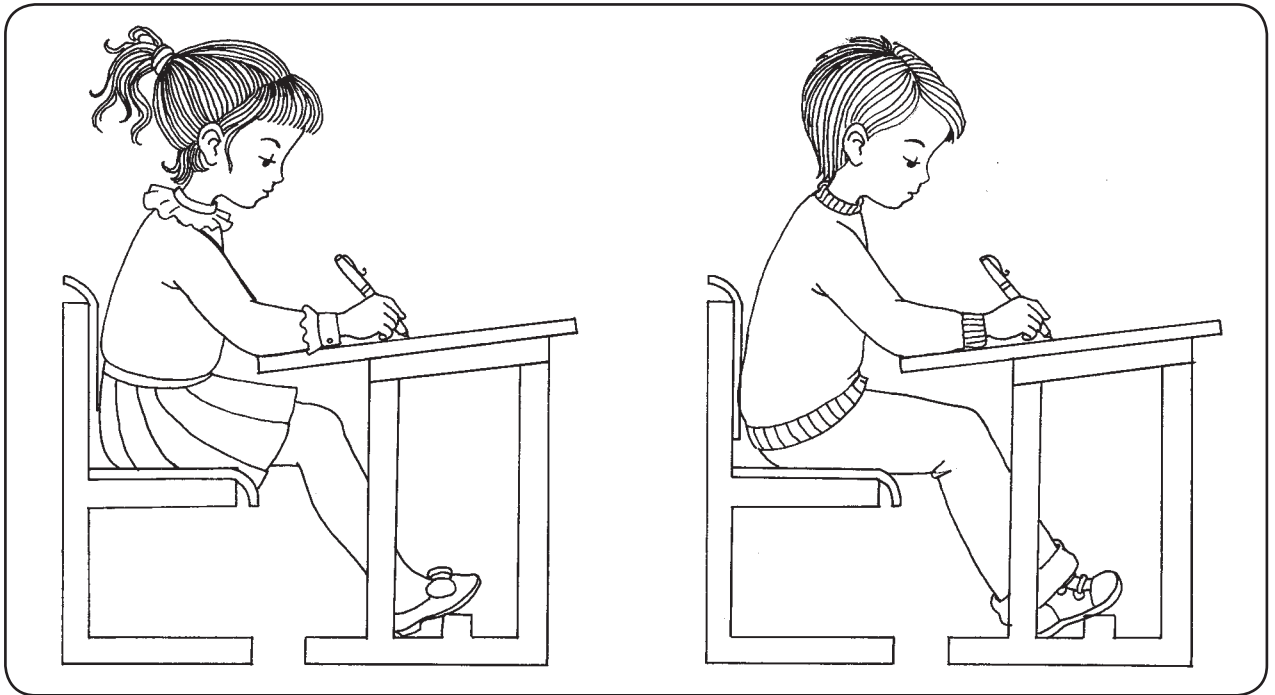


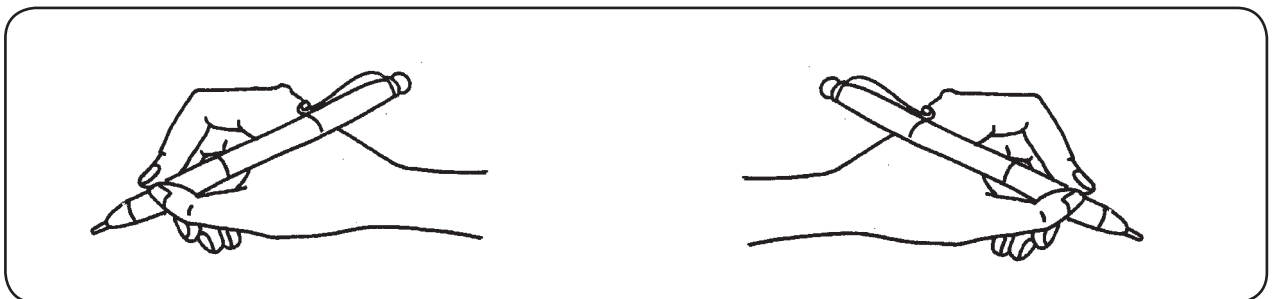
## ПРАВИЛА ГАРНОГО ПИСЬМА



### Правильно сиди, ось так:

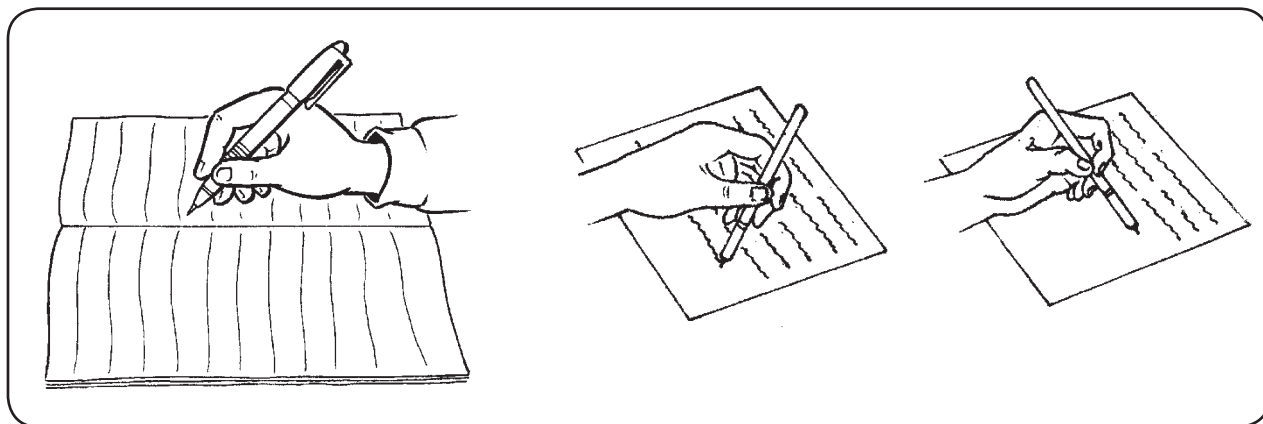
- спину тримай рівно
- не спирайся грудьми на стіл
- голову не опускай
- ноги став на підлогу або підставку

### Правильно тримай ручку, ось так:



- якщо ти малюєш і пишеш правою рукою
- якщо ти малюєш і пишеш лівою рукою
- ручку сильно не стискай
- не тримай її біля самого кінчика

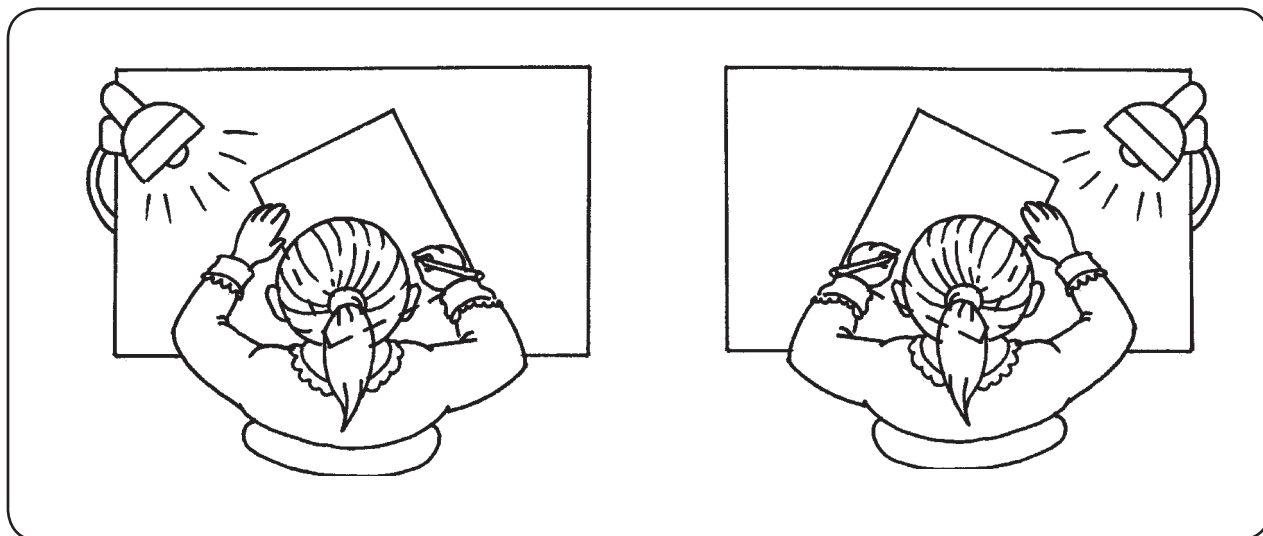
## Правильно пиши в зошиті, ось так:



- правою рукою

- лівою рукою

## Правильно клади зошит, ось так:

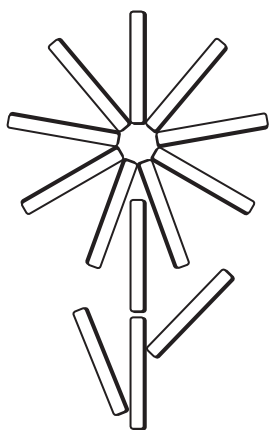


- трохи нахили зошит ліворуч, якщо ти пишеш правою рукою

- трохи нахили зошит праворуч, якщо ти пишеш лівою рукою

Намагайся виконувати завдання точно й акуратно.

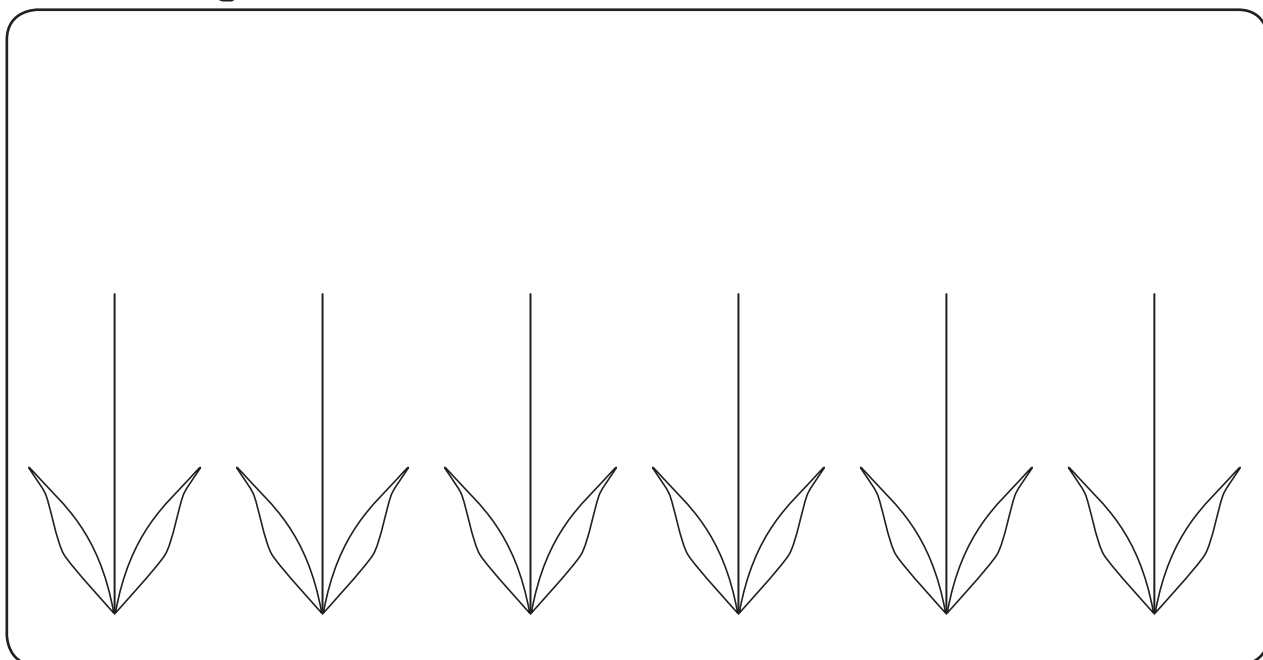
# КВІТКИ



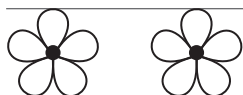
Сьогодні малята копають грядки:  
Уперше в житті вони садять квітки.  
Від цього і радість у них на лиці,  
І сонце вітає малих: «Молодці!»



Які квіти вирости в дітей? Намалюй.




«Посади» квіти у рядках. Стежки між рядками квітів зафарбуй жовтим кольором.




# СТРУМОЧОК

Синім джерельцем  
Із синіх снігів  
Синій струмочок  
Задзюркотів.



Розфарбуй малюнок.




Наведи хвилі струмочка синім олівцем. Бережки зафарбуй зеленим кольором.



# КУРКА

Не турбуйте курку —  
Клює курка крупку,  
Крупка дрібненька,  
Курка рябенька.



Заштрихуй курку кольоровими олівцями відповідно до схеми.



Нагодуй курчат, насип їм зернят.