
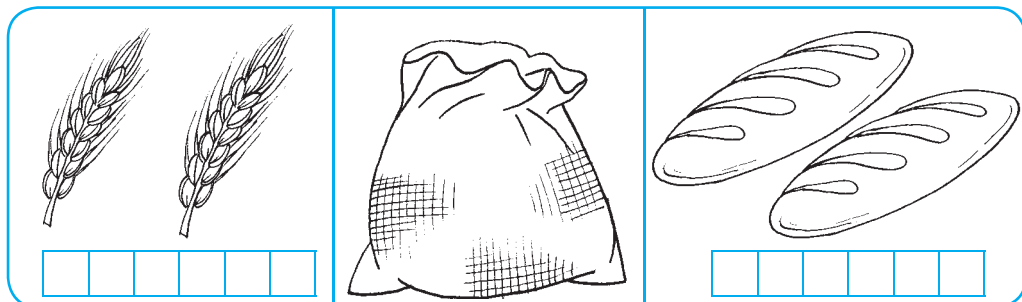


- 1 Назви одним словом кожную групу предметів. Намалюй ще одну групу предметів.




- 2 Розфарбуй малюнок. Що було спочатку, а що потім?



Розфарбуй ліворуч і праворуч стільки клітинок, скільки предметів зображено на малюнку.

- 3 Чим схожі й чим відрізняються герої кожного з цих малюнків?




Просторові відношення

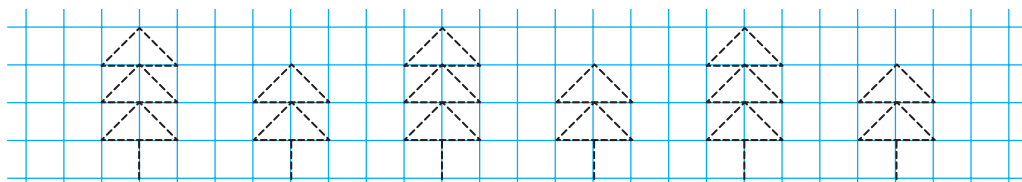
- 1 Намалюй ліворуч від ялинки квітку. Праворуч від пеньочка — грибок. За будиночком — дерево. Над ялинкою — птаха. На пеньочку — зайчика.




- 2 Намалюй зайчикам моркву. У зайчика, який знаходиться праворуч, має бути більше морквинок, ніж у того, який посередині. А в зайчика, що знаходиться ліворуч, — менше.




- 3 Наведи високі ялинки зеленим кольором, а низенькі — синім.




- 1 З'єднай стрілочками їжачків із яблуками. Чого більше? Кого менше?




- 2 Порівняй кількість листочків і жабок. Що потрібно зробити, щоб їхня кількість була однаковою? Зроби це.



- 3 Покажи стрілками, хто з яких дверей вийшов на прогулянку.



- 4 Продовж за зразком.

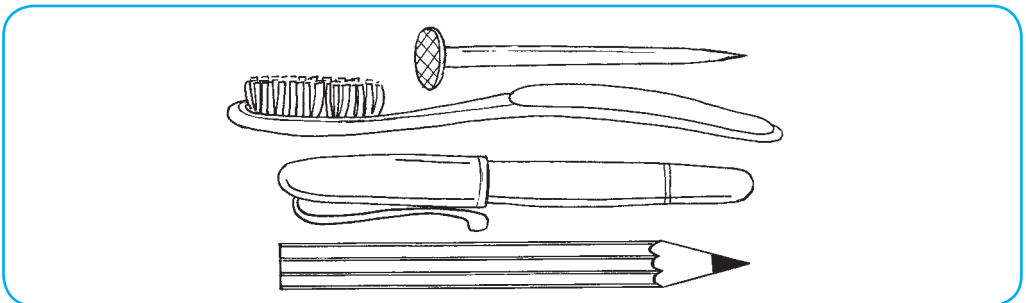


Порядкова лічба

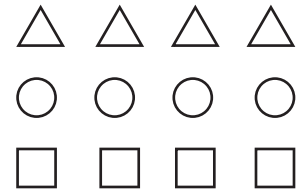
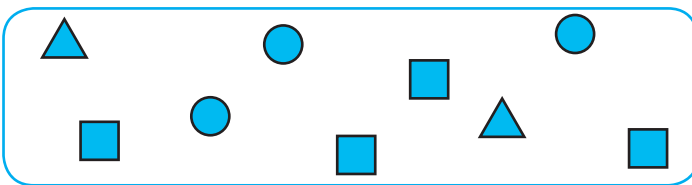
- 1 Де зайчик? Де котик? Хто між ними? Хто посередині?
Скільки всього звірят? Розфарбуй четверту тварину зліва.



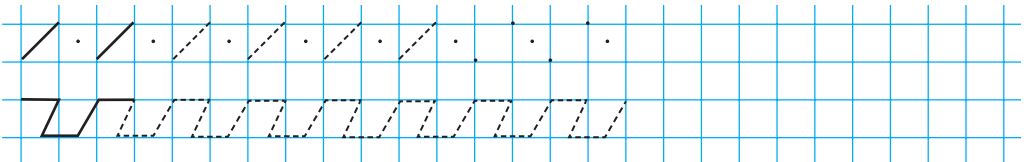
- 2 Розфарбуй найдовший предмет синім кольором, найкоротший — сірим. Порівняй довжину інших предметів.




- 3 З'єднай стрілочками однакові фігури. Розфарбуй відповідну кількість фігур.



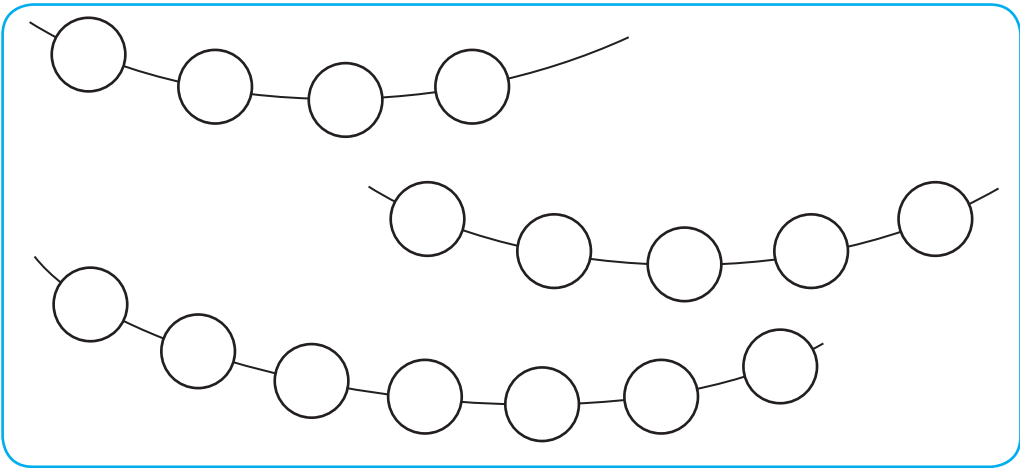
- 4 Продовж за зразком.




- 1 Розфарбуй червоним кольором фігуру, яка відрізняється від інших формою. Скільки інших фігур?



- 2 На першій і другій нитках намиста розфарбуй усі намистинки, а на останній — одну.



- 3 Намалюй песика за зразком.



- 4 Продовж за зразком.

