


Площинні форми: круг

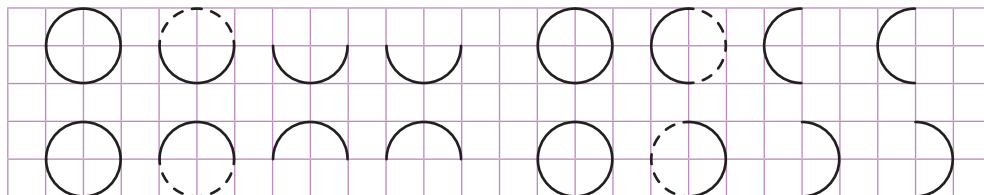
- Знайди круги. З'єднай їх лініями. Найменший зафарбуй.



- Допоможи поросяті зібрати всі круглі предмети до коробки.

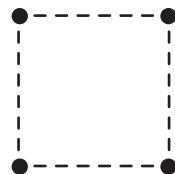


- Домалюй круги, як показано на зразку.

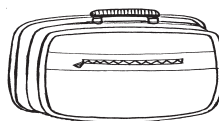




Площинні форми: квадрат

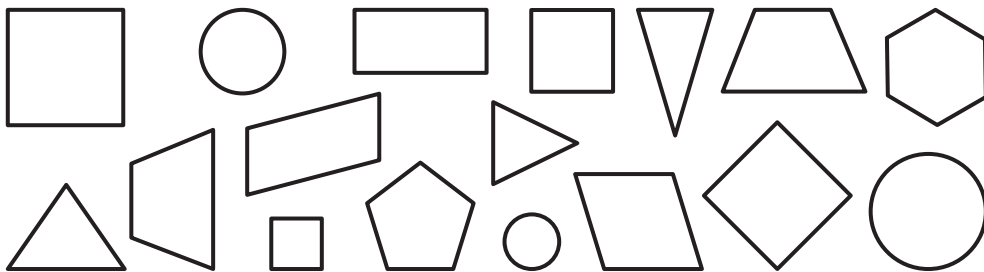
- З'єднай точки й утвори квадрати.



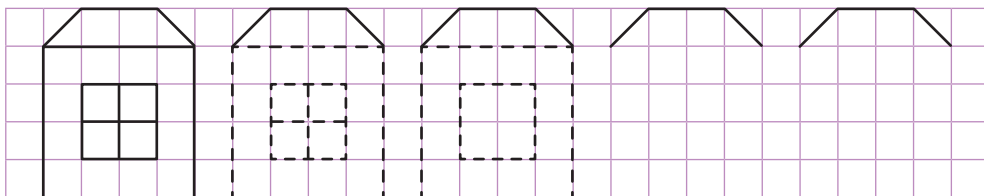
- Обведи предмети квадратної форми.



- Розфарбуй усі квадрати на малюнку.




- Намалюй за зразком. Спочатку малюй по пунктирних лініях, а потім самостійно.

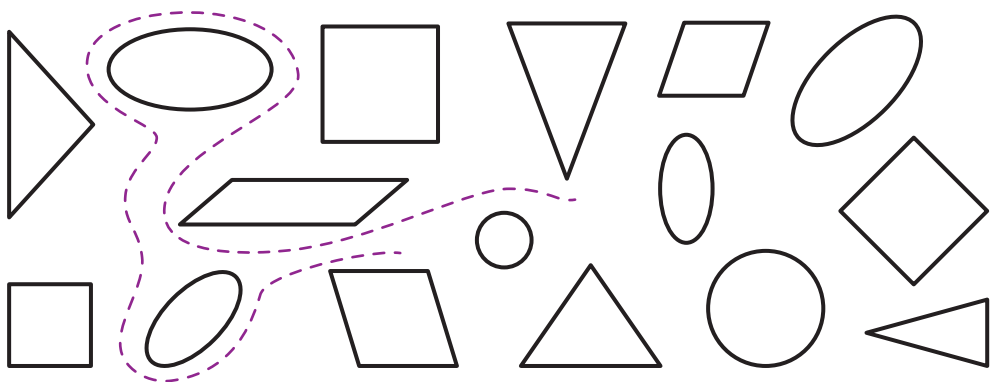


Площинні форми: овал

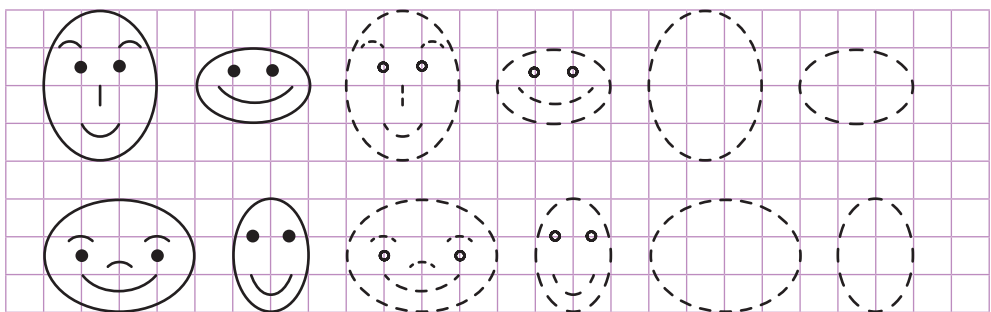
- Зафарбуй овечок, тубуб яких нагадує овал, жовтим кольором, а решту — коричневим.



- Об'єднай усі овали замкненою лінією. Розфарбуй їх.

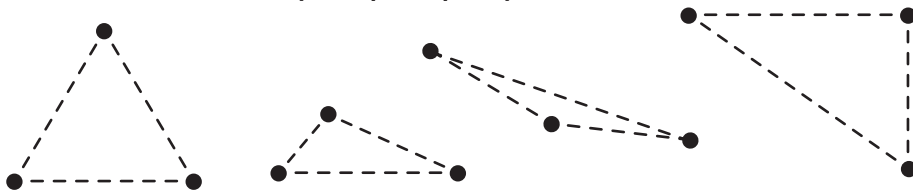


- Намалюй за зразком.

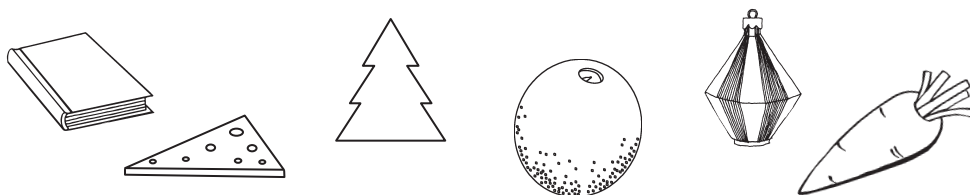


Площинні форми: трикутник

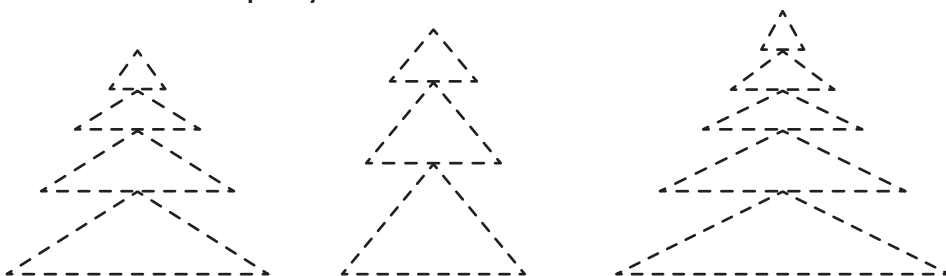
- З'єднай точки й утвори трикутники.



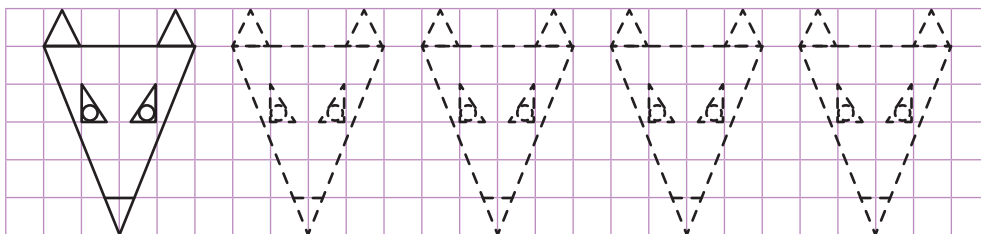
- Обведи предмети, форма яких схожа на трикутник.



- Наведи ялинки. Намалюй на кожній стільки кульок, зі скількох трикутників складена ялинка.

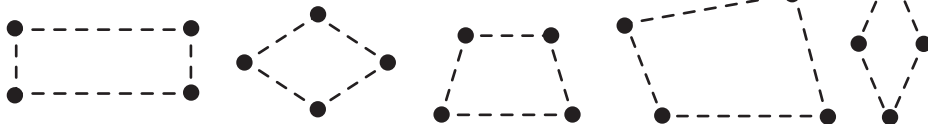


- Намалюй за зразком.

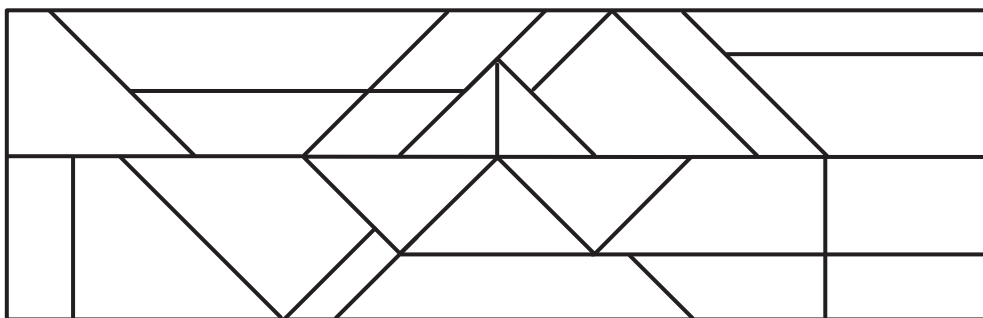


Площинні форми: чотирикутник

- З'єднай точки й утвори чотирикутники.



- Знайди і зафарбуй усі трикутники жовтим кольором, а чотирикутники — блакитним.



- Домалюй чотирикутники так, щоб утворився предмет (пральна машина, мікроавтобус, вікно, кораблик тощо).

