

Тема 28

Зима

- 1 Знайди в додатку (с. 31) ті малюнки, на яких зображені зимові явища у природі. Розкажи про них.

- 2 Склади схему речення: *Узимку дні стають коротшими.*

- 3 Назви те, що зображено на малюнках. Пригадай ще три слова за темою «Зима».





- 4 Зафарбуй зеленим олівцем предмети, яких на малюнку три. Коричневим зафарбуй ті предмети, яких намальовано чотири, а синім — ті, яких на малюнку п'ять.

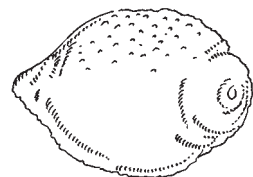



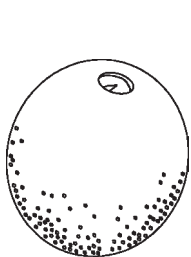


Тема 29 Піклування про здоров'я взимку

1 Добери одяг відповідно до пори року (за зразком).



2 Розфарбуй на малюнку ті продукти, які слід вживати взимку, щоб не захворіти.



3 Намалюй за зразком скибочки лимона.





Тема 30 Зимові явища в природі

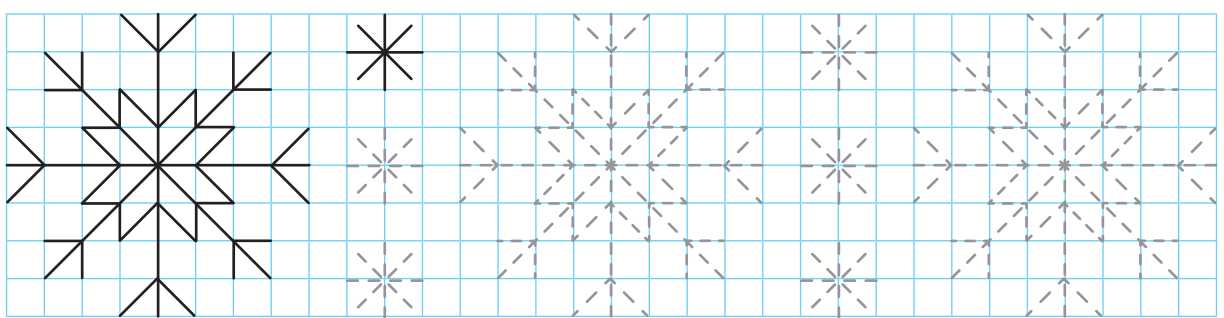
1 Роздивися малюнки. Які зимові явища зображено?



2 У рамочці ліворуч намалюй візерунки по пунктирних лініях, праворуч намалюй морозні візерунки, які ти бачив на склі.



3 Намалюй сніжинки за зразком.



Тема 31

Ліс узимку

1 Роздивися малюнок. Розкажи про природу зимового лісу.

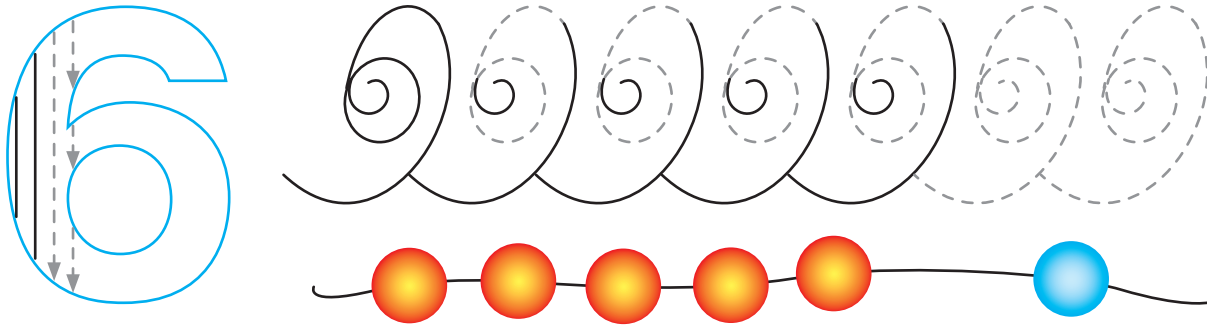


2 Склади речення про *дерево* та про *зайчика* за схемами.

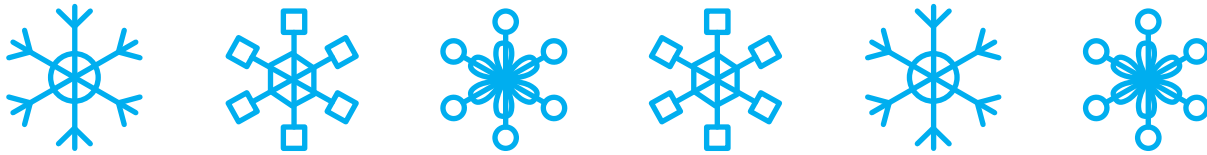
 |

 |

3 Заштрихуй цифру 6 за зразком. Знайди, де у візерунках заховалася цифра 6. Домалюй візерунок по пунктирних лініях.



4 Знайди і з'єднай однакові сніжинки. Скільки пар утворилося?



Тема 32 Життя тварин узимку

1 Роздивися малюнок. Що переплутав художник?



Які звуки можна почути в зимовому лісі?

2 Роздивися малюнки. Як зимують ці звірі? Які звірі потребують нашої допомоги?



3 Скільки слідів залишили пташки на снігу? У клітинці ліворуч намалюй такі самі сліди, як посередині, тільки на один менше, а праворуч — на один більше.

	4	

	5	

	6	