

Символи козацької слави

Хто зображений на малюнку?

Розфарбуй козака та прапор нашої країни.

Корогва — так називається прапор Запорізького війська. Носили його завжди попереду війська, поруч із гетьманом чи отаманом. Найчастіше корогва була малинового кольору із зображенням білого хреста посередині, а по кутах — місяця, сонця, зірок.

Обведи за контуром та розфарбуй корогву.

Булава — найвища ознака влади. Це палиця з горіхового дерева зі срібною чи визолоченою кулею на кінці. Булаву розкішно оздоблювали коштовним камінням. Її носили гетьмани та кошові отамани.

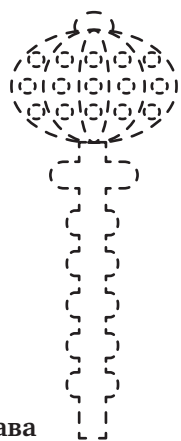
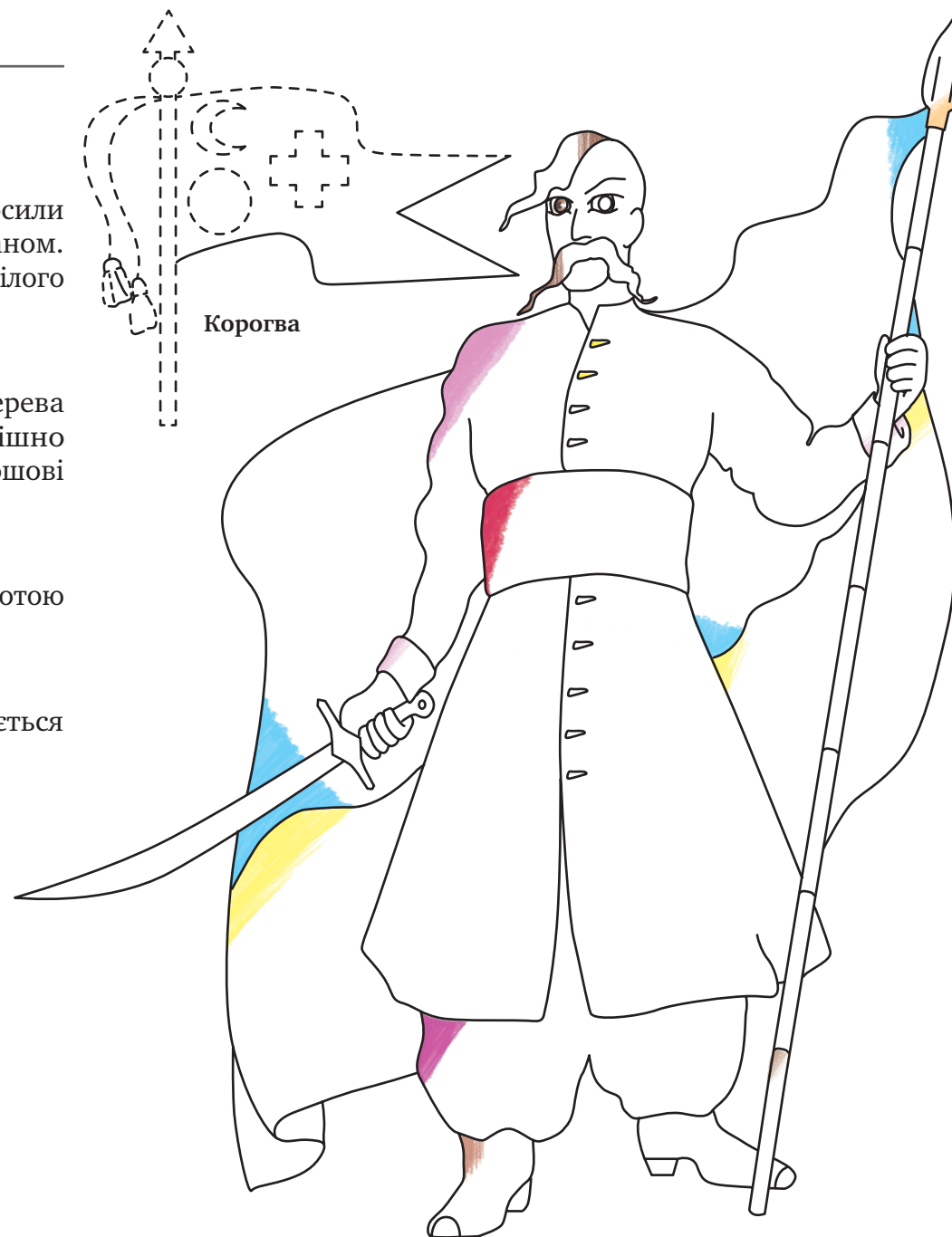
Обведи за контуром та розфарбуй булаву.

Бунчук — ще один символ гетьманської влади. Це держак із золотою кулею, на якій було підвішене кінське волосся.

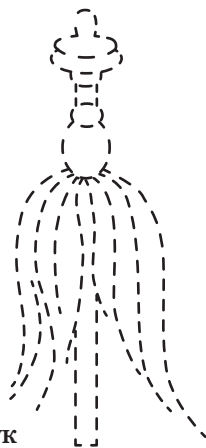
Обведи бунчук за контуром та розфарбуй.

Пірнач — символ влади козацьких полковників. Він складається з верхівки з гострими виступами, насадженої на держало.


Обведи за контуром та розфарбуй пірнач.



Булава



Бунчук



Пірнач

Українська народна вишивка

Історія народної вишивки в Україні сягає корінням у сиву давнину. Вишивка була найпоширенішим способом прикрасити тканину. Вишиванням на Україні займалися виключно жінки. Готуючись вийти заміж, кожна дівчина, як правило, повинна була мати багато різних вишиванок. Дівчата змагалися між собою в доборі візерунків, у майстерності вишивання. Розглянь орнаменти на малюнку. На що вони схожі?

Вишивкою оздоблювали жіночий та чоловічий одяг, фіранки, білизну. Особливу увагу приділяли рушникам — оберегам дому, родини. У давнину з рушником зустрічали і проводжали дорогих гостей, справляли шлюбні обряди, приходили до породіллі вшанувати появу нової людини, проводжали в останню путь, прикрашали ікони та накривали святий хліб на столі.

Орнаменти вишивок бувають фігурні, рослинні, тваринні. Угорі аркуша зображений фігурний орнамент. На що він схожий?

Домалюй за зразком до кінця рядка цей орнамент.

Зображуючи рослинний орнамент, людина намагається перенести у вишивку красу природи. Часто на вишивках зображували виноград, тому що він уособлює веселе, працьовите життя.

Обведи за контуром та розмалюй орнамент із виноградними лозами в лівій частині малюнка. Заштрихуй елементи за зразком.

У центрі є орнамент із квітів барвінку. Барвінок — символ негасимого життя, довголіття.

Обведи малюнок за контуром у напрямку, вказаному стрілкою.

Хміль у вишивках на сорочках означає зв'язок людини із землею; вважалося, що орнамент із хмелю додає людині здоров'я.

Обведи та розфарбуй орнамент із хмелю.


Досить поширеним у вишивці є зображення полуниці або суниці. Така вишивка на сорочці — побажання щастя, любові, багатства. Ці солодкі ягоди є символом кохання, благополуччя.

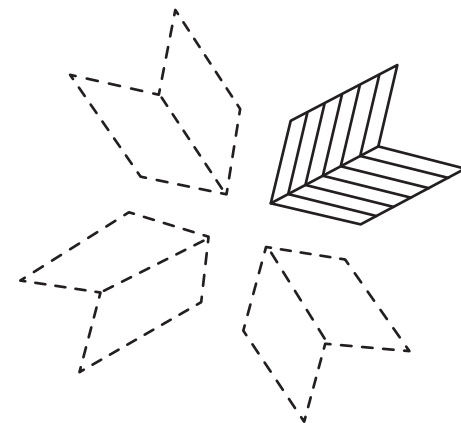
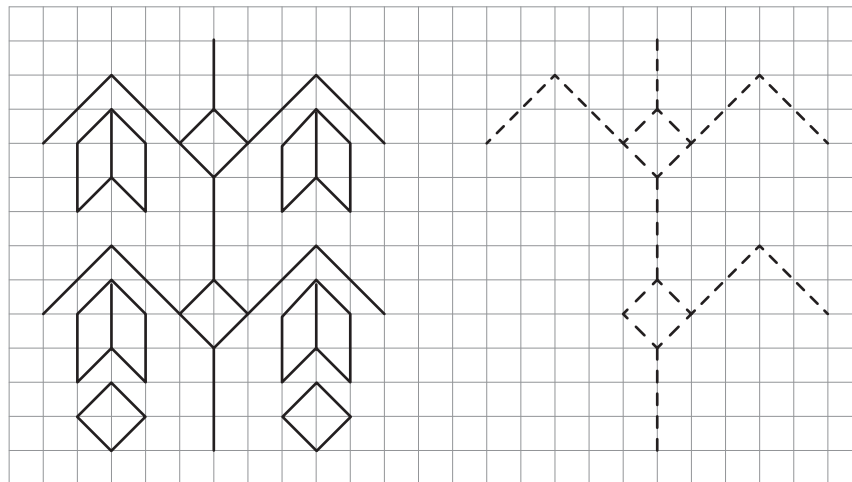
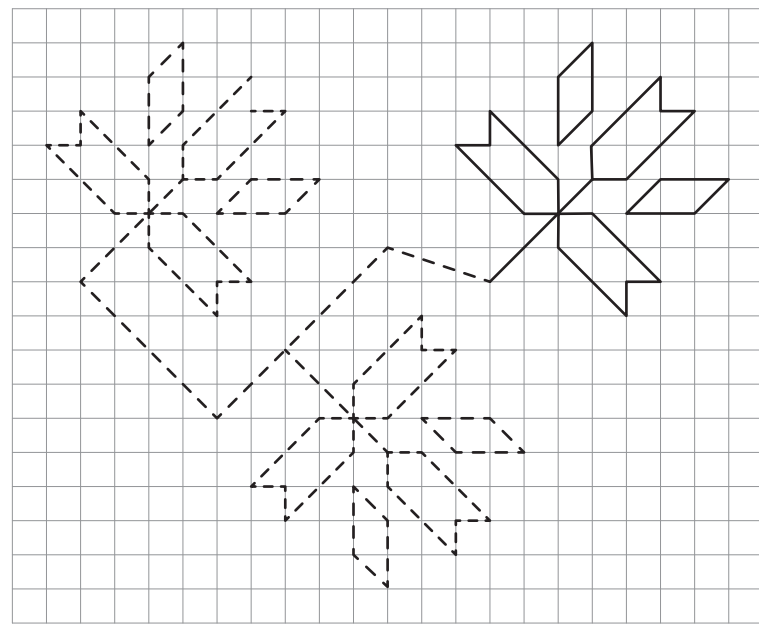


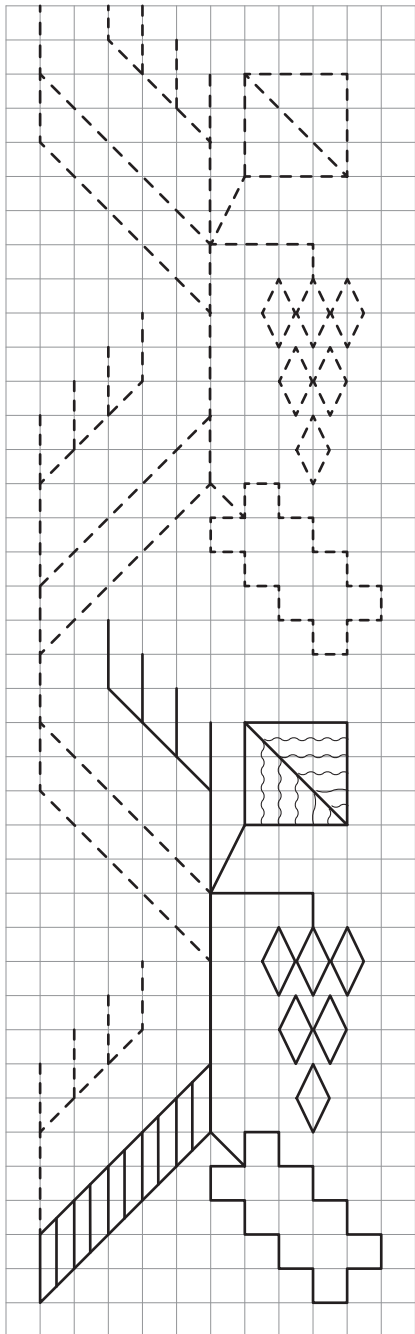
Намалюй за зразком ягоди та розфарбуй їх.

Візерунок «яблучне коло», поділений на чотири частини, протилежні боки якого, вишиті одним кольором, є символом кохання.

Знайди такий візерунок у правому нижньому куті аркуша та заштрихуй за зразком. Розфарбуй цей візерунок.

На вільному місці ти можеш скласти свій власний візерунок для вишиванки.





Український рушник

Рушник супроводжував людину протягом усього життя — і в радості, і в горі. Рушники використовували і на весіллях, і на похоронах, давали в дорогу, щоб оберігав і захищав власника. Вагоме значення мали й кольори на рушниках: червоний — любов, світло, боротьба; чорний — смуток, нещастя; зелений — весна, буяння, оновлення життя тощо. Часто на кінцях рушників вишивали великі квітки.

- Обведи за контуром та заштрихуй квітку, що зображена в лівій частині малюнка. За зразком заштрихуй правий бік цієї ж квітки.

Основним елементом на вишитому рушникові було дерево-квітка. Цей символ називають Берегинею.

- Заштрихуй дерево-Берегиню у правій частині малюнка. Розфарбуй квітку в традиційні кольори вишивки: червоний, зелений, чорний.

Вишиваючи, майстрині часто відділяють великі малюнки один від одного тонким візерунком — орнаментом. В українській вишивці часто використовуються такі рослинні орнаменти, як «виноград», «хміль», «дубове листя», «барвінок».

У лівій частині малюнка зображений орнамент із кетягами калини.

- Домалюй до кінця калинки на орнаменті та з'єднай пунктирну лінію.

Посередині малюнка зображений орнамент із ягодами. Ягоди означають плодючість, урожай. Червоний колір ягід має посилювати енергію людини.

- Домалюй гілочку до кінця та намалюй ягоди за зразком.

Виноград символізує створення нової сім'ї, благополуччя.

- Намалюй гілочку з виноградом, яка зображена у правій частині малюнка.
- Придумай та намалюй свій візерунок для рушника.

