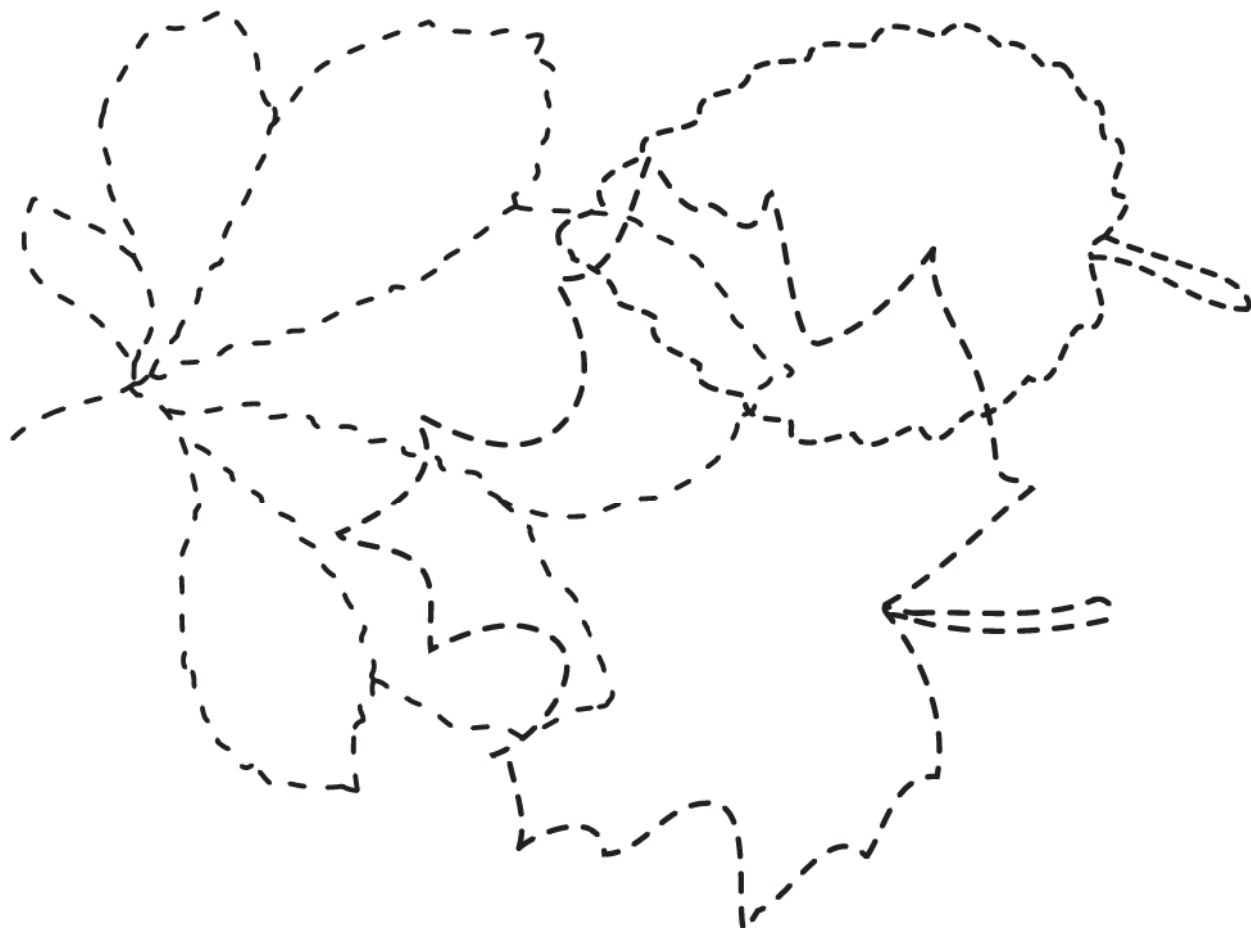


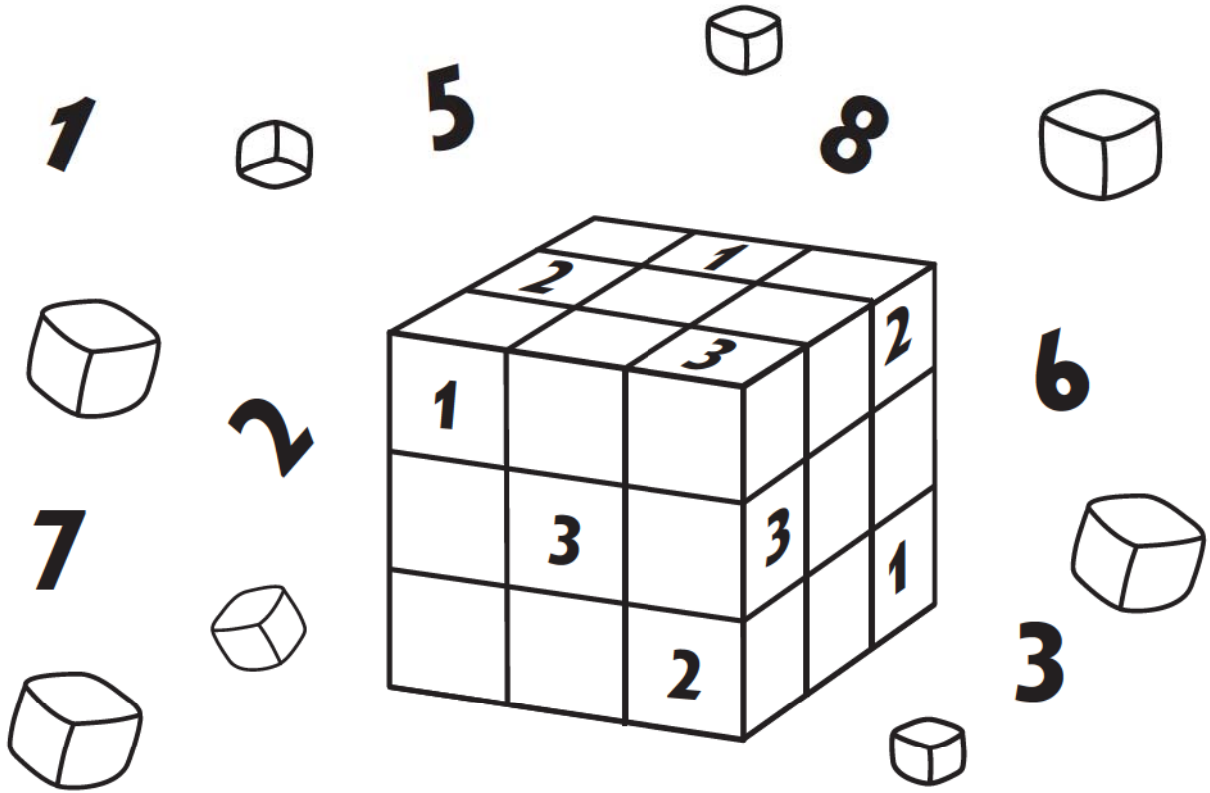
Найди в таблице все слова, обозначающие источник света. Обведи их, как показано на образце.

К	И	Т	Ф	О	Н	А	Р	Ь
А	С	О	Л	Н	Ц	Е	Б	Ж
М	Л	А	М	П	А	А	Р	З
И	С	Р	Л	С	В	Е	Ч	А
Н	Х	Ф	И	О	М	К	Т	Ь



Обведи по пунктиру и раскрась листья клёна, каштана, липы в зелёный, красный и жёлтый цвета так, чтобы кленовый лист был под каштановым, а липовый — под кленовым.




Заполни цифрами 1, 2, 3 все клетки на кубике так, чтобы в ряду и в столбце на каждой стороне цифры не повторялись.



Рассмотри внимательно картинку. Затем закрой её листом бумаги. Повтори картинку в рамке справа.



Соедини шарики стрелками от меньшего числа к бóльшему. Для этого тебе нужно решить примеры на некоторых шариках.



Овощи и фрукты можно изобразить в виде геометрических фигур. Рассмотрите образец, а затем попробуйте изобразить так же другие плоды.

