

# Любий друже!




Зараз літо, але цієї осені тобі вже йти до першого класу. Чи готовий ти до школи? Цей зошит допоможе тобі перевірити свої знання, а також підготує до подальшого навчання. Виконуючи завдання, ти не лише зможеш повторити те, що вже знаєш, та перевірити свої здібності, а й розглядатимеш яскраві малюнки, слухатимеш веселі віршики, малюватимеш і навіть писатимеш цифри і букви!

*Приємного тобі відпочинку й успіхів  
у навчанні в першому класі!*






Домалюй візерунки по клітинках.



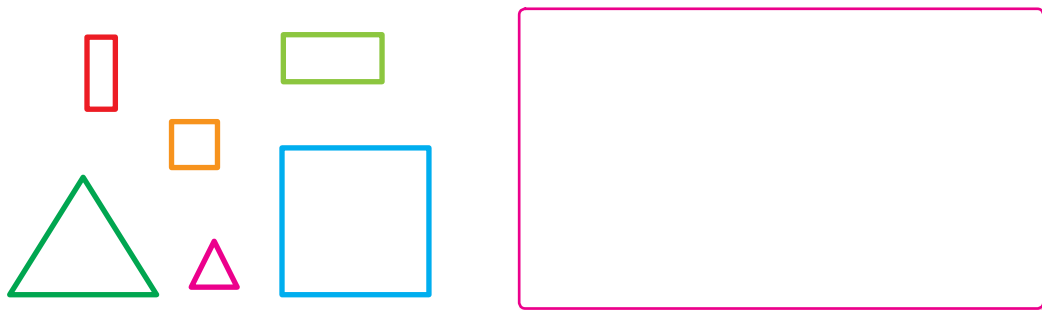
Розглянь малюнки. Чого не вистачає на кожному з них? Домалюй сам.



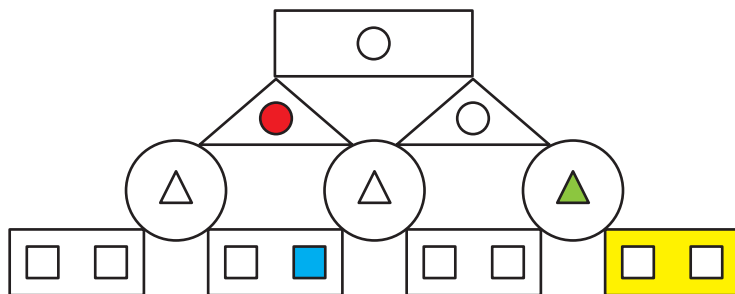
Зафарбуй метелика над квіткою у червоний колір, праворуч від квітки — у жовтий, метеликів ліворуч — у синій, а метелика під квіткою — у фіолетовий.



«Побудуй» із поданих геометричних фігур будиночок. Намалюй у прямокутнику праворуч, що в тебе утворилося.




Розфарбуй усю побудову так, як зафарбовані фігури круг, трикутник, квадрат, прямокутник.







4 Спробуй написати цифру 1 у клітинках. Зразок тобі допоможе.



Продовж візерунок. Із чого він складений?




Розфарбуй цих веселих чоловічків. Які букви ти бачиш? Назви їх.




З'єднай цифри за порядком. Які букви утворилися?



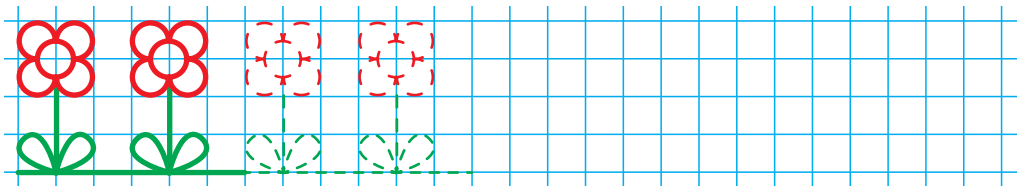
Напиши букви по клітинках.



Де хто живе? З'єднай лініями мешканців з їхніми «будиночками».





Домалюй візерунок.






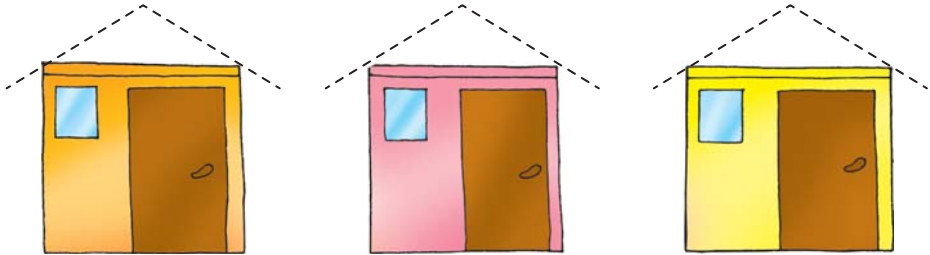
Напиши цифру 2 у клітинках.




Домалюй візерунок. Із чого він складається?



Домалюй дахи на будинках. Розфарбуй їх у кольори, які відповідатимуть кольорам будинків.



Напиши букви по клітинках. Назви ці букви.




Напиши цифру 3 у клітинках.



3	3	3	3																
---	---	---	---	--	--	--	--	--	--	--	--	--	--	--	--	--	--	--	--



Обведи по пунктиру візерунок із «трійок». Що утворилося?




Обведи по пунктиру. Розфарбуй малюнок.






Напиши букви по клітинках. Назви їх.



Обведи предмети, в назвах яких є буква і, олівцем синього кольору, а в назвах яких є буква и — зеленого.



Напиши цифру 4 у клітинках.



Намалюй візерунок за зразком.

