


ПРЕДМЕТИ У ПРОСТОРИ

Розглянь картину, яку намалював художник.
Що зображено зверху ліворуч? Що — зверху праворуч?
Що намальовано ліворуч унизу? Що — праворуч унизу?
Що розташовано в центрі малюнка?




ПРЕДМЕТИ У ПРОСТОРИ

Що зображено на малюнку? Де розташований метелик?
У якому куті намальована жовта квітка? фіолетова? синя?
червона?




Розфарбуй малюнок так, щоб у лівому верхньому куті була
синя квітка, у лівому нижньому — фіолетова, у правому
верхньому — жовта, у правому нижньому — червона.



ПРЕДМЕТИ У ПРОСТОРИ

Спробуй відтворити малюнок у квадраті праворуч.



Намалюй у центрі великий круг, у лівому верхньому куті — маленький квадрат, у лівому нижньому — малий круг, у правому верхньому — малий прямокутник, у правому нижньому — малий трикутник.



ПРЕДМЕТИ У ПРОСТОРИ

Розглянь тварин. Хто стоїть у центрі?
Хто — ліворуч, праворуч?



Що змінилося на малюнку?
Хто стоїть у центрі, ліворуч, праворуч?



ПРЕДМЕТИ У ПРОСТОРИ

Поросятко хоче потрапити до цирку. Якою дорогою йому слід їхати? Де треба повернути праворуч, де — ліворуч? Повз що проїде поросятко?

