



## ПОРІВНЯННЯ ПРЕДМЕТІВ. ЯКОГО КОЛЬОРУ?






-  Розфарбуй олівці у коробці, назви колір кожного олівця. А тепер перетвори чорно-білий малюнок із зображенням ведмедика на кольоровий.





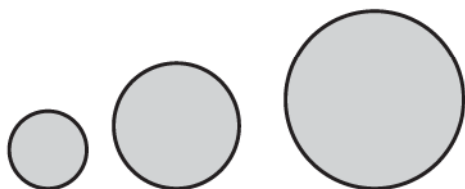
Розфарбуй коника коричневим кольором,  
півника — червоним, баранця — синім,  
оленя — жовтим.



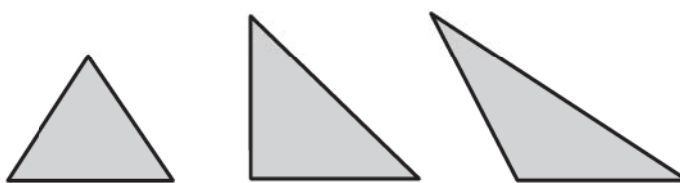
# ГЕОМЕТРИЧНІ ФІГУРИ



Це — круги.



Це — трикутники.



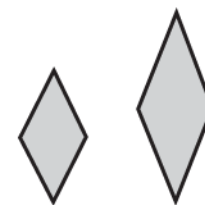
Це — чотирикутники.



Квадрати




прямокутники

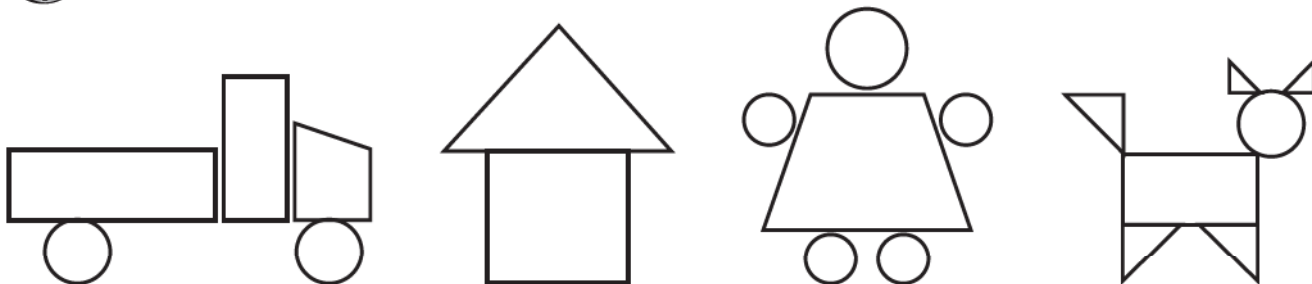


ромби


Це — овали.



Заштрихуй всі чотирикутники, розфарбуй круги.



«Полагоди» возик, домалюй відсутню деталь.





## ЛІВИЙ, ПРАВИЙ



Який ведмедик їде з лівого боку?

Куди повернуло ведмежа в сорочці з квіточками: ліворуч чи праворуч?



Домалюй ведмедикові в ліву лапу кульку, а у праву — квіточку.

