


## Занятие 1

- 1 Графический диктант. Продолжи узор.



- 2 Обведи каждую четвёртую букву. Какое слово у тебя получилось? Запиши его.

У В Л Д Я Р Е Р Г В С У Щ Х З Ж Э Ф Ё Б Ю Т Ч А



- 3 Игра «Догони и поймай букву». Прочитай. Подчеркни в тексте буквы *п* и *ш*.

У па-пы три кап-ли у-па-ли со шля-пы.

Кош-ка со-гре-ла о-зьяб-ши-е ла-пы.

- 4 Прочитай. Подбери к данным словам как можно больше слов, обозначающих действия.

ба-боч-ка

маль-чик


кар-ти-на


лис-ток


сне-жин-ка


мо-ро-же-но-е

- 5 Прочитай. Подбери рифмы к словам. Запиши.


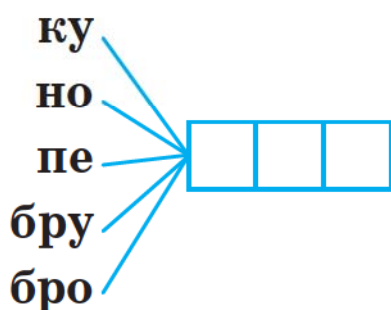
ноч-ка — 

танк — 

ли-сич-ка — 

пёс — 

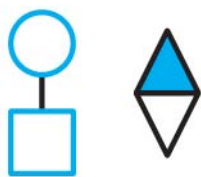
- 6 Составь и запиши слова из данных слогов и слова в клеточках. Слово в клеточках означает напиток из фруктов или овощей.







- 7 Игра «Найди цифру». Назови предметы, изображенные на рисунках. Обведи цифру, которая в них спряталась.



- 8 Подбери и нарисуй по три разных положения данных фигур. Как ещё можно повернуть эти фигуры?



- 9 Игра «Волшебное яйцо». Дополни каждый овал так, чтобы получился новый предмет.





## Занятие 2

1 Скопируй точки по образцу.

Two sets of handwriting practice lines. The first set shows a sequence of dots on a line: two dots together, three dots together, two dots together, and one dot. The second set shows a sequence of dots: three dots together, one dot, two dots together, one dot, two dots together, and two dots together. To the right of each set are blank lines for copying.

2 С помощью таблицы расшифруй зашифрованные слова.

О	Е	А	Й	В	Р	Б	Н
							



Two sets of handwriting practice lines with a diagonal slash, intended for writing the decoded words.

3 Из первых букв названий предметов составь и запиши слова.



Handwriting practice lines with a diagonal slash. The first line contains the letter 'Д' written in cursive.

4 Прочитай все слова. Соедини их стрелкой по образцу.

Ма-ло	лег-ко
Ве-се-ло	мед-лен-но
Тя-же-ло	ра-но
Быст-ро	мно-го
Позд-но	груст-но

5 Какие слова «спрятались» в таблице? Найди их и запиши.

Blank handwriting lines for writing the found words.

С	М	Л	Е	Т	О	Н	И	К
Ш	Е	С	Т	Ь	Д	И	Л	О
Н	А	Д	О	Р	И	К	И	Ч
О	С	Е	Л	О	Н	В	С	Д

6 Допиши сравнения. Нарисуй лицо по описанию.

Щёчки, словно

Глазки, будто

Губки, точно

Волосы, как

Blank handwriting lines for completing the comparisons.

